



# PROGRAMME FORMATION

*Préparation DCL Italien*





# Informations Clés

---

## Durée

- A déterminer avec le client (+ test DCL Italien).

## Dates de formation

- A déterminer avec le client.

## Prix

- Devis sur demande, merci de contacter [hello@espacelingua.com](mailto:hello@espacelingua.com)

## Lieu

- En entreprise / à distance selon la préférence du client.
- 

## Le Public Concerné

- Tout public souhaitant développer ses compétences en langue italienne.

## Pré-Requis

- Pas de pré-requis.
- Nos formations sont conçues sur mesure donc adaptées à tout niveau.



*Préparation DCL Italien*

# Les Objectifs

- Perfectionner et / ou développer ses connaissances linguistiques en italien dans un champ spécifique professionnel.
- Consolider les bases linguistiques: structures grammaticales et expressions types.
- Maîtriser la structure d'une communication orale et gagner en aisance.

**A l'issue de la formation, le client sera capable de :**

- Faire certifier son niveau d'italien avec le passage du test DCL Italien (Diplôme de Compétence en Italien) par l'Éducation Nationale.
- Utiliser la langue de manière plus souple et efficace dans toutes les circonstances professionnelles et en dehors du travail.

*Compétences Développées*

# Préparation DCL Italien



## Compréhension Orale

- développer son écoute et sa compréhension dans toutes les circonstances professionnelles et en dehors de travail.



## Compréhension Ecrite

- lire, comprendre et analyser tout document professionnel.



## Expression Orale

- pouvoir être à l'aise lors des échanges en italien et savoir s'exprimer correctement, améliorer sa communication au global.



## Expression Ecrite

- s'exprimer correctement et limiter les fautes de grammaire, pouvoir rédiger et mettre en forme différents documents professionnels (e-mails, communiqués, messages etc).



*La méthode pédagogique*

# Nos ressources

Notre méthode pédagogique interactive, moderne et ludique vous permet d'atteindre vos objectifs linguistiques rapidement.

Nos matériaux pédagogiques sont variés et adaptés au niveau de chacun :

- Livres
- Vidéos et audios
- Sites internet
- Diaporamas
- Exercices pratiques et interactifs
- Jeux de rôles et mises en situation
- Plateforme E Learning

Tout document pédagogique est mis à disposition dans votre dossier Google Drive créé au début de la formation pour simplifier le partage des ressources et faciliter l'organisation.





# Modalités Clés

---

## Validation / Évaluation

- Evaluation / Test de positionnement: à l'écrit et à l'oral.
- Rapport de développement des compétences à mi-parcours.
- Attestation individuelle des acquis de formation et rapport en fin de parcours.
- Questionnaires mi parcours et fin de parcours d'appréciation de la formation.

## Délais d'accès

- L'accès à nos formations peut être initié par l'employeur, à l'initiative du salarié ou par un particulier.
- Tout client peut commencer la formation à tout moment.
- Notre organisme de formation s'engage à vous répondre dans un délai de 48 heures.
- Nous envisagerons la date de début de formation la plus appropriée en fonction de vos besoins, préférences et contraintes.
- Nous vous préciserons également les objectifs, les compétences acquises et les sources de financement possibles.

*Contenu de la formation*

# Le Programme

- Acquisition et révision du vocabulaire professionnel.
- Améliorer sa prononciation et articulation grâce à des recettes simples.
- Révision de la syntaxe et de la grammaire.
- Acquisition et révision du vocabulaire général.
- Les situations de communication informelle: les sujets extra-professionnels, gérer un repas en italien, voyager, les conventions de prise de parole.
- Activités sur mesure pour répondre aux besoins du client.
- Préparation au test DCL Italien (Diplôme de Compétence en Italien).
- Passage d'un test DCL Italien Blanc.
- Passage test DCL Italien Blanc.

## **Moyens humains :**

- Formation livrée par un formateur / une formatrice qui représente la société Espace Lingua.



# Moyens Techniques

---

## Formations à distance :

- Séances effectuées par l'application Microsoft Teams ou Zoom (il faut télécharger cette application au début de la formation).
- Lien de connexion pour chaque cours envoyé en amont soit par le formateur, soit par le client.
- Chaque client doit prévoir de quoi noter pendant la formation : cahier, stylo, ordinateur.

## Formations en face à face en entreprise :

*Il faut prévoir :*

- Une salle adaptée à accueillir le formateur / la formatrice (des chaises, un bureau).
- Une connexion wifi.
- Un tableau blanc avec des stylos.
- Connexion ordinateur / écran pour transmettre l'image (vidéo projecteur).
- Chaque client doit prévoir de quoi noter pendant la formation : cahier, stylo, ordinateur.

## Planning :

- Les horaires et la fréquence des cours seront organisés directement avec le client / l'entreprise.
- Le planning de la formation est fixé soit avant de débiter la formation, soit pendant le premier cours.
- Le planning est transmis à l'entreprise.



*Personnes handicapées*

# Accessibilité

Nous n'avons pas de locaux physiques, mais cette formation peut être livrée à distance ou sur votre lieu de travail.

Nous avons donc la possibilité d'accueillir des personnes à mobilité réduite ou en situation d'handicap.






Le langage des signes n'est actuellement pas dispensé par nos formateurs.



# Contact



**Laura Leuillier, Fondatrice Espace Lingua**

-  06.40.66.40.48
-  [hello@espacelingua.com](mailto:hello@espacelingua.com)
-  [www.espacelingua.com](http://www.espacelingua.com)
-  Instagram @espace.lingua
-  TikTok @espacelingua

**La dernière actualisation de ce programme: 12/01/2024**

